

2022 年温岭市国民经济和社会发展

统计公报



温岭市统计局 国家统计局温岭调查队

二〇二三年三月

2022年温岭市国民经济和社会发展统计公报

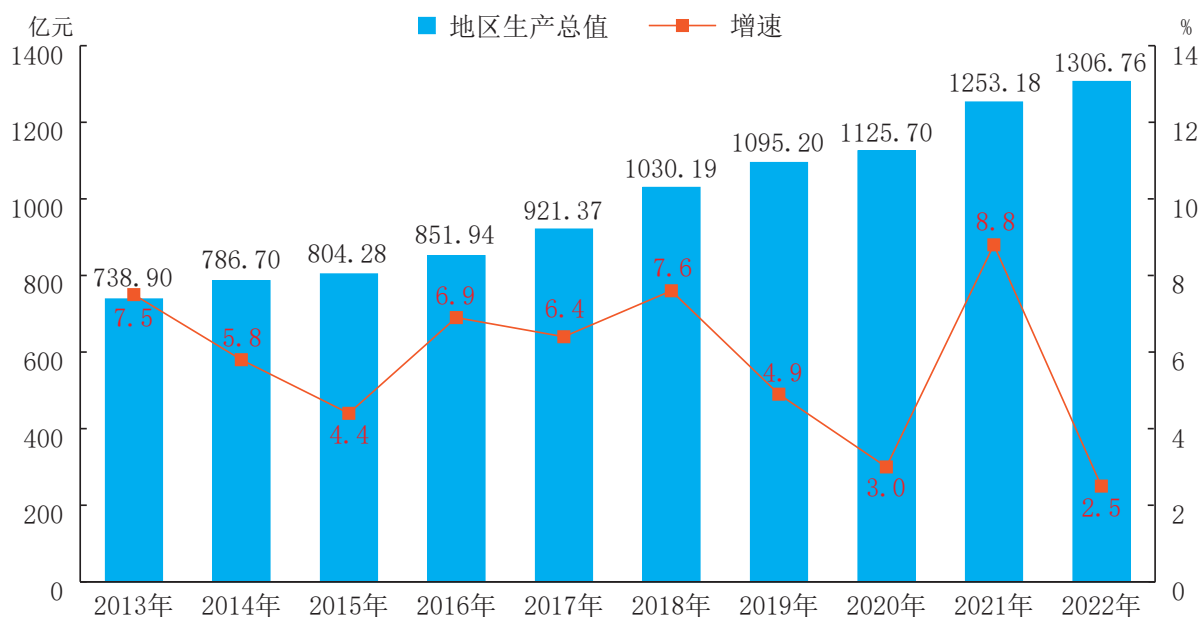
温岭市统计局 国家统计局温岭调查队

2022年，面对国内外宏观经济环境的众多不利因素，全市坚持以习近平新时代中国特色社会主义思想为指导，全面贯彻党的十九大、十九届历次全会和二十大精神，认真落实习近平总书记重要指示批示精神，坚决执行浙江省委、台州市委的决策部署，高效统筹疫情防控和经济社会发展，沉着应对风险挑战，经济运行承压见韧、稳中加固，社会大局和谐稳定，共同富裕先行市建设迈出坚实步伐。

一、综合

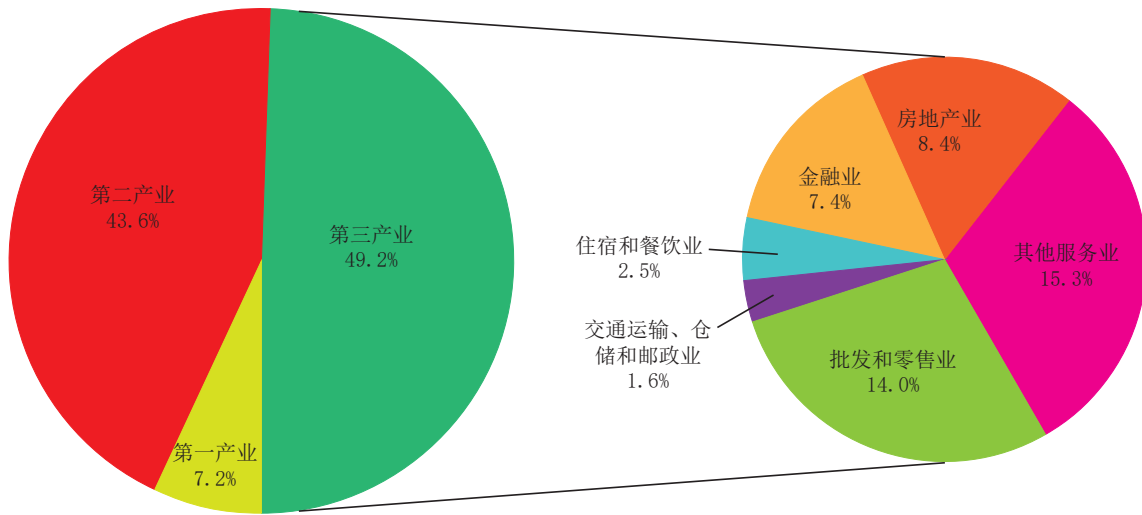
据初步核算，温岭全市实现生产总值（即GDP）1306.76亿元，按可比价格计算，比上年增长2.5%。其中第一产业增加值94.21亿元，增长4.0%；第二产业增加值569.47亿元，下降0.1%；第三产业增加值643.08

图一：2013-2022年地区生产总值及增长情况



亿元，增长 4.6%。与 2019 年相比，第一、二、三产业增加值三年平均分别增长 4.6%、4.2% 和 5.3%。三次产业增加值结构调整调整为 7.2 : 43.6 : 49.2。温岭全市人均生产总值^②为 107635 元（按年平均汇率计算为 16003 美元），增长 2.8%。

图二：2022 年各产业增加值占地区生产总值比重



经最终核实，2021 年全市生产总值为 1253.18 亿元，按可比价格计算，比上年增长 8.8%，三次产业增加值结构为 6.9 : 44.6 : 48.5。

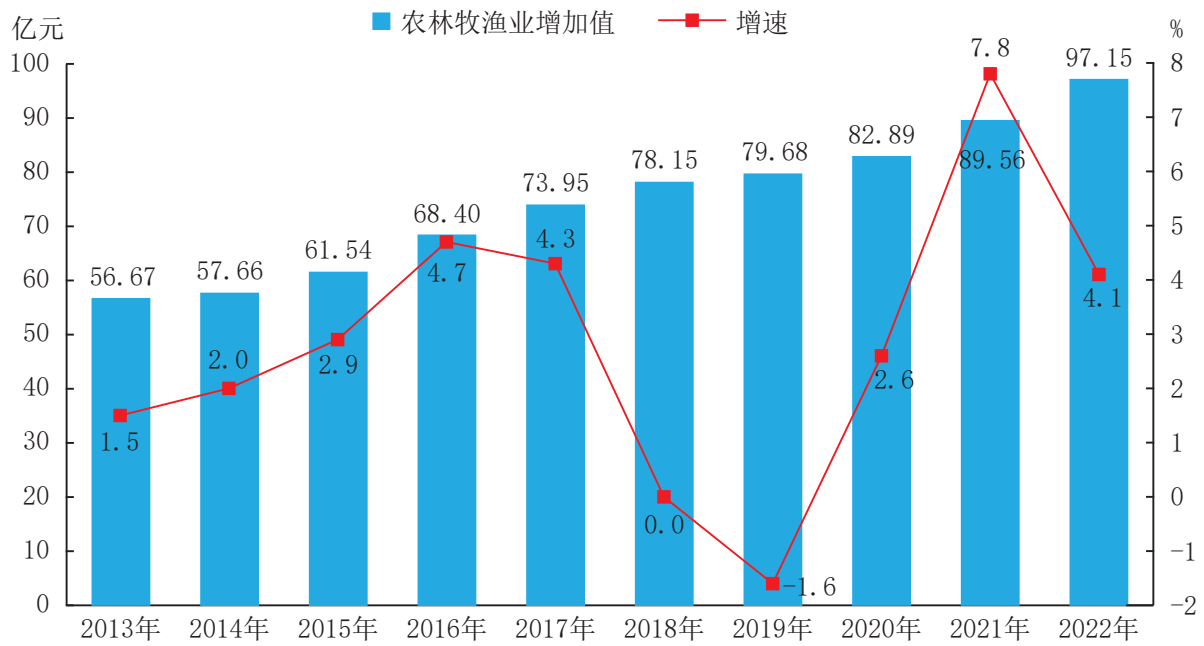
二、农业和农村

全市实现农林牧渔业增加值 97.15 亿元，按可比价计算，比上年增长 4.1%。

全年农作物总播种面积 62.80 万亩，比上年下降 0.4%。全年粮食产量 11.66 万吨，增长 2.0%；蔬菜产量 63.71 万吨，增长 6.5%；油料作物产量 843 吨，下降 5.4%；甘蔗产量 8.76 万吨，增长 1.2%；果用瓜产量 12.85 万吨，下降 13.2%，其中西瓜 10.39 万吨，下降 10.1%，甜（香）瓜产量 2.23 万吨，下降 20.2%；园林水果产量 12.33 万吨，增长 2.9%。

全年肉类总产量 13179 吨，比上年增长 13.9%，其中猪肉产量 8344 吨，增长 20.2%。鸡鸭鹅蛋产量 6806 吨，增长 13.1%。年末牛、羊、生猪、家禽存栏分别为 1532 头、0.60 万只、7.36 万头和 201.99 万只。

图三：2013-2022 年农林牧渔业增加值及增长情况



全年水产品总产量 57.84 万吨，比上年增长 4.8%。其中海洋捕捞产量 50.26 万吨，增长 5.8%，其中远洋捕捞 5.34 万吨，下降 7.3%；海水养殖产量 6.97 万吨，下降 0.9%；淡水产品产量 0.61 万吨，下降 3.2%。

全年创成省级新时代美丽乡村达标村 77 个，特色精品村 6 个，台州市级精品村 4 个，省级历史文化保护利用一般村 5 个，创建美丽庭院示范户 0.6 万余户，建成省级星级公厕 40 座。低收入农户人均可支配收入增长 13.5%。全年共审批安置农房 11516 间（套），拆除（封堵）应拆农房 5713 间。

获省级十佳现代农业园区称号 1 个，新增省级农业龙头企业 2 家，省级示范性家庭农场 3 家；创成台州市级“三新”共富精品示范区 3 个；新增台州市级星级产业农合联 1 家。

年末拥有达标堤防总长 51.6 公里，水库 24 座，总库容 7325.5 万立方米。全年新（改）建水文监测站 22 处。完成村级一户一表改造 51 个，改善农村居民的饮用水条件 5.56 万户。

三、工业和建筑业

全年实现工业增加值 438.23 亿元，按可比价计算，比上年下降 1.2%。规

模以上（年主营业务收入大于等于 2000 万元）工业企业 1275 家，实现增

表一：2022 年规模以上工业主要产品产量及增长速度

产 品 名 称	单 位	产 量	比上 年 增长(%)
冷冻水产品	万吨	25.53	-14.0
鞋	亿双	2.48	5.8
机制纸及纸板(外购原纸加工除外)	万吨	63.39	-3.1
纸 制 品	万吨	6.02	-7.3
中成药	吨	117.60	3.2
塑料制品	万吨	15.26	8.4
商品混凝土	万立方米	439.75	-2.7
预应力混凝土桩	万米	288.27	-17.2
金属切削工具	万件	12490.40	113.8
金属切削机床	万台	5.42	-1.0
电 焊 机	万台	330.15	-18.4
泵	万台	3932.56	-16.7
气体压缩机	万台	252.23	-27.9
滚动轴承	万套	14896.60	-3.9
齿 轮	万吨	16.22	-10.0
风 机	万台	347.84	63.1
电动手提式工具	万台	47.11	-44.1
减 速 机	万台	105.49	-10.5
服装、鞋帽加工机械	万台	36.84	0.9
机械化农业及园艺机具	万台	38.55	-16.7
环境污染防治专用设备	万台(套)	1.81	13.1
工业机器人	万套	0.15	-7.4
民用钢质船舶	万载重吨	28.74	-7.8
摩托车整车	万辆	38.04	-1.6
电动自行车	万辆	121.66	48.3
电 动 机	万千瓦	1371.22	3.9
互 感 器	万台	63.41	-16.5
太阳能电池(光伏电池)	万千瓦	2.28	-43.5
集成电路	亿块	2.59	-11.8
分析仪器及装置	万台(套)	0.28	0.2

加值 239.72 亿元。工业总产值超亿元企业 187 家，其中 5 至 10 亿元企业 17 家，10 亿元以上企业 11 家。从销售看，营业收入超亿元企业 188 家。

全市规模以上工业增加值总量前五的行业中，泵阀门压缩机及类似机械制造、制鞋业、摩托车制造、轴承齿轮及传动部件制造、电机制造分别实现增加值 48.34 亿元、21.83 亿元、16.40 亿元、15.99 亿元和 14.41 亿元。

全市规模以上工业企业产品产销率为 96.82%，新产品产值 470.93 亿元，新产品产值率为 43.8%。

全市规模以上工业企业营业收入 1030.18 亿元，实现利税总额 96.44 亿元，其中利润总额 66.38 亿元。规模以上工业单位增加值能耗较上年下降 2.66%。

全年实现建筑业增加值 131.79 亿元，按可比价计算，比上年增长 3.8%。有总承包或专业承包资质的建筑业企业房屋建筑施工面积 3551.49 万平方米。年末全市特级资质建筑施工企业 3 家，一级资质企业 30 家，二级资质企业 136 家。全年获“曙光杯”优质工程 27 项，“括苍杯”优质工程 15 项，省级“钱江杯”优质工程 6 项。建筑业企业中，中国民营企业 500 强 1 家，全国建筑业 AAA 级信用企业 2 家。建筑行业全年缴纳税金 11.01 亿元，下降 11.4%。

四、固定资产投资和房地产业

全年全市完成固定资产投资比上年增长 12.3%，其中民间投资增长 5.6%，制造业投资增长 32.1%，高新技术产业投资增长 27.9%，生态环境和公共设施投资下降 20.5%。

全市重点建设项目 290 个(含增补项目 19 个)，共完成投资 379.6 亿元，完成年度投资计划的 131.6%；其中，台州市重点建设项目 72 个，完成投资 146.5 亿元，完成年度计划的 115.45%。全年开工项目 95 个，完工项目 75 个。

全年房地产开发完成投资 252.3 亿元。房屋施工面积 1141.12 万平方米，比上年下降 3.0%；房屋竣工面积 171.71 万平方米，增长 5.6%；

全年销售商品房 155.47 万平方米，下降 8.4%。全年商品住宅成交面积 114.87 万平方米，下降 12.2%。

五、国内贸易

全年实现社会消费品零售总额 730.27 亿元，比上年增长 3.3%。按经营地统计，城镇消费品零售额 586.91 亿元，增长 3.5%；乡村消费品零售额 143.35 亿元，增长 2.1%。

全年实现网络零售额 243.5 亿元，比上年增长 14.4%。

年末拥有各类商品交易市场 67 个，其中消费品交易市场 52 个，生产资料市场 15 个。实现市场交易额 443.64 亿元，比上年下降 4.4%；其中消费品交易市场交易额 278.92 亿元，下降 5.3%；生产资料市场交易额 164.72 亿元，下降 2.8%。交易市场中年交易额超亿元市场 53 个，其中 5-10 亿元 14 个，超 10 亿元 9 个。

六、对外经济

全年货物进出口 389.95 亿元，比上年下降 4.0%。其中进口 17.97 亿元，下降 6.5%；出口 371.98 亿元，下降 3.9%。出口中机电产品出口 245.18 亿元，占出口总量的 65.9%；鞋类出口 69.19 亿元，占出口总量的 18.6%。市经济开发区全年货物出口 46.93 亿元，下降 8.8%。自营出口 2000 万元以上企

表二：2022 年对主要市场货物出口情况

国家和地区	出口额 (亿元)	增长 (%)	国家和地区	出口额 (亿元)	增长 (%)
亚洲	121.25	0.6	美国	48.43	-10.2
欧洲	108.61	-0.9	欧盟	61.21	-1.2
北美洲	55.35	-9.5	东盟	34.96	-3.1
非洲	40.08	-10.7	俄罗斯	27.76	13.4
拉丁美洲	41.99	-8.7	日本	11.78	-21.4
大洋洲	4.68	-3.4	英国	6.65	-8.1

业 342 家，较上年增加 27 家。2021 年度出口 20 强企业 2022 年完成出口 137.85 亿元，下降 3.4%，2021 年度出口 500 万美元以下企业 2022 年完成出口 71.97 亿元，增长 20.1%。

全年新设外商投资企业 15 家，实际使用外资 5464 万美元，增长 38.3 %。全年新增境外投资项目 5 个，中方投资总额 1704 万美元。

七、交通、邮电业和旅游业

年末全市通车公路总里程（包括村道）2079.78 公里，其中国道 102.04 公里、省道 62.46 公里、县道 310.56 公里、乡道 382.00 公里、村道 1222.72 公里，全市公路通村率 100%。

年末全市拥有各类营运车辆 3351 辆，其中客车 185 辆，货车 3166 辆，出租车 776 辆；拥有各类公交车 741 辆（城市公交和城乡公交分别为 306 辆和 435 辆），其中新能源公交车 501 辆，占全部公交车辆的 67.6%；拥有水路货运船舶 89 艘，总净载重量为 149.49 万吨。

年末全市民用汽车保有量 46.97 万辆，其中，私人汽车 43.85 万辆。

全年全市邮电业务收入 42.81 亿元^③，比上年增长 8.0%；其中电信业务收入 17.38 亿元，下降 1.0%，快递业务收入 22.18 亿元，增长 15.2%。年末全市固定电话用户 15.18 万户；移动电话用户 190.04 万户；互联网宽带接入用户数 62.21 万户；手机上网用户 175.68 万户，其中 4G、5G 网络用户 172.79 万户。全年快递业务量 5.68 亿件，增长 8.9%。邮路单程长度 1413 公里，农村投递路线单程长度 6053 公里。

全年共接待国内外游客 584.13 万人次，比上年下降 10.1%；其中接待国内游客 584.04 万人次，下降 10.1%；全年实现旅游总收入 71.46 亿元，下降 7.4%。年末全市共有 A 级旅游景区（点）7 个，其中 4A 级 2 个、3A 级 4 个、2A 级 1 个，门票收入 2815.17 万元；拥有星级饭店 6 家，其中五星级 2 家、四星级 1 家、三星级 2 家，二星级 1 家；拥有品质饭店 2 家、绿色饭店 5 家、拥有旅行社 14 家，其中国际旅行社 3 家，拥有旅游推荐单

位 19 家。

八、财政、金融和保险

全年全市财政总收入 132.63 亿元，比上年增长 0.6%；地方财政收入 81.34 亿元，增长 1.2%，其中税收收入 65.75 亿元，下降 6.3%，占地方财政收入的 80.8%。地方财政支出 118.70 亿元，增长 13.5%。

年末全市金融机构本外币存款余额 2712.05 亿元，比上年增长 13.1%，其中人民币存款余额 2678.68 亿元，增长 13.0%。住户本外币存款余额 1706.33 亿元，增长 16.4%。全市金融机构本外币贷款余额 2673.89 亿元，增长 19.8%，其中人民币贷款余额 2667.34 亿元，增长 19.8%。非金融企业及机关团体本外币贷款 1354.67 亿元，增长 33.7%。

表三：2022 年金融机构本外币存贷款情况

指标名称	年末数 (亿元)	增 长 (%)
各项存款	2712.05	13.1
其中：住户存款	1706.33	16.4
非金融企业存款	633.88	19.2
各项贷款	2673.89	19.8
其中：住户贷款	1319.20	8.2
非金融企业及机关团体贷款	1354.67	33.7

全年保险业保费收入 31.36 亿元，比上年增长 5.5%。其中，财产险保费收入 11.56 亿元，增长 12.3%，人身险保费收入 19.80 亿元，增长 1.9%。各类赔款及给付 10.18 亿元，增长 2.4%。其中，财产险赔付 6.69 亿元，增长 1.4%，人身险赔付 3.49 亿元，增长 4.3%。

九、人口和就业

据 2022 年 5‰人口变动抽样调查推算，年末全市常住人口 142.3 万人，城镇化率为 66.8%。

年末全市户籍总人口 1211900 人，其中男性人口 612480 人，女性人口 599420 人，男女性别比为 102.2 : 100；全市城镇户籍人口 718215 人，乡村户籍人口 493685 人。全年市出生人口 6085 人；全年死亡人口 9187 人。人口出生率为 5.01‰，死亡率为 7.57‰，人口自然增长率为 -2.56‰。

全年新入选高端以上人才项目 15 个；入选台州市“500 精英计划”人才 32 名，落地创业类项目 20 家，到岗创新人才 5 人。

全年城镇新增就业人数 12680 人，完成年度目标的 105.7%，困难人员再就业 424 人，城镇登记失业率 0.84%。开展“四千工程”就业创业政策进文化礼堂活动 21 期。开发保洁、保安、养老助残等公益性岗位 127 个。组织举办招聘会 96 场次，提供岗位 3.6 万余个。

十、人民生活和社会保障

根据城乡一体化住户调查，全年全市常住居民人均可支配收入 61970 元，比上年增长 5.1%；城镇常住居民人均可支配收入 73956 元，增长 4.1%；农村常住居民人均可支配收入 41879 元，增长 5.6%。扣除价格因素^④，三者实际增长分别为 3.5%、2.5% 和 4.0%。城乡居民收入比为 1.77 : 1。常住居民人均消费支出 42706 元，增长 6.3%；城镇常住居民人均消费支出

表四：2022 年常住居民人均收支主要指标

指 标	全市居民		城镇常住居民		农村常住居民	
	绝对数 (元)	增长 (%)	绝对数 (元)	增长 (%)	绝对数 (元)	增长 (%)
人均可支配收入	61970	5.1	73956	4.1	41879	5.6
(一)工资性收入	31886	4.8	34298	4.1	27842	5.5
(二)经营净收入	14694	4.3	18190	3.2	8835	5.0
(三)财产净收入	7366	6.5	10857	5.0	1514	7.2
(四)转移净收入	8024	6.2	10611	4.9	3688	6.9
人均生活消费支出	42706	6.3	49665	4.9	31041	8.1

49665 元，增长 4.9%；农村常住居民人均消费支出 31041 元，增长 8.1%。

年末城镇和农村居民人均拥有住房面积分别为 54.12 平方米和 61.85 平方米。每百户居民家庭拥有家用汽车 52 辆、摩托车 14 辆、助力车 78 辆；拥有计算机 50 台；拥有移动电话 229 部；拥有彩色电视机 167 台、电冰箱 103 台、洗衣机 92 台、空调 165 台、热水器 99 台。

深化星级创建，实现三星级以上政务服务中心市镇全覆盖，其中获评五星县级中心 1 家，获评五星镇级中心 6 家。前移涉企服务，建成示范企业服务中心 2 家。政务服务 2.0 系统不断向基层延伸，市镇两级和 599 个村社实现政务服务 2.0 通办应用。深化跨区域通办服务，30 个高频事项实现与 28 个省外县（市、区）“跨省联办”。

2022 年末全市参加养老保险人数为 96.55 万人，应参保户籍人口（16 周岁及以上，不含在校学生）参保率达 98.68%。

年末全市参加基本医疗保险人数 109.87 万人，其中参加城乡居民基本医疗保险人数 76.98 万人。建立健全主动发现、精准识别、梯次减负、保障兜底的防范和化解因病致贫返贫长效机制，实现医疗救助政策落实率和资助参保率两个百分百。全年资助贫困人员参保 2.02 万人。

年末全市低保对象 7303 户 9849 人，低保人口占全市户籍人口的比重约为 0.8%。持续深化“幸福码”延伸服务工作，社会救助“一件事”联办率、探访关爱率、“幸福清单”送达率、线上入户调查率均达 100%。

年末全市拥有养老机构 40 家，床位 4238 张；镇街道示范型居家养老服务中心 35 家，城乡社区居家养老服务照料中心 583 家，居家养老服务组织 9 家。享受政府养老服务补贴的困难、高龄老年人 8299 名，享受高龄补贴老年人 48156 名。高质量办好养老领域民生实事，完成困难老年人家庭适老化改造 455 户，新增持证护理员 138 人，新增认知障碍照护专区床位 152 张；建成台州市级住宅小区居家养老服务用房 3 家，培训养老护理员和家庭照护者 993 名，建成智慧养老院 1 家、康养联合体 3 个，完成镇级居家养老服务中心智能无感设备安装 18 家。

全年销售各类福利彩票 2.96 亿元，比上年增加 0.19 亿元，增长 6.9%。

十一、科学技术和教育

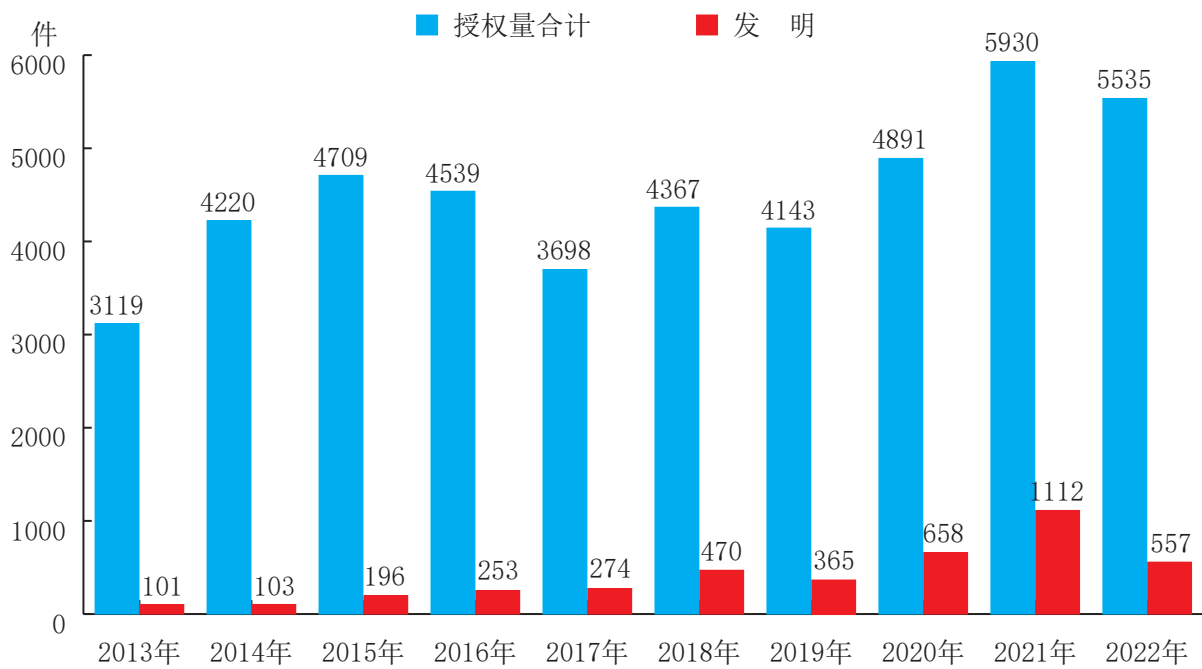
全年规模以上工业企业研发费用支出 40.3 亿元，比上年增长 7.6%，占营业收入比重达 3.9%，比上年提高 0.38 个百分点。新认定国家高新技术企业 106 家、省级科技型中小企业 322 家，省级科技小巨人 2 家、省级科技领军企业 1 家；全市高新技术产业投资增长 27.9%，占固定资产投资比重达 13.8%；规模以上高新技术产业增加值 176.86 亿元，下降 6.6%，占全市规模以上工业增加值的 73.8%。新增省级企业研究院 8 家，其中重点研究院 2 家；台州市级以上高新技术企业研发中心 62 家；台州市级重点实验室 3 家。新增省级高档数控机床技术创新中心 1 家，列入省级产业创新服务综合体优秀名单 1 家。入选省“尖兵”“领雁”研发攻关计划项目 5 项，省科技进步奖 3 项。华中数控温岭研究院启动运营，杭州电子科技大学等 19 家高校及科技服务机构入驻温岭市科创中心。新引进上海、杭州飞地孵化器科技项目 6 项，新增省级数字经济“飞地”示范基地 1 家，省、市级众创空间 2 家，省科技企业孵化器 1 家。

全年专利授权量为 5535 件，比上年下降 6.7%，其中发明专利授权量为 557 件，下降 49.9%。

全年新增省现代化学校 8 所、台州市乡村名校 8 所。年末全市中小学共有在校生 149566 人，专任教师 9425 人（均不含幼儿园）。幼儿园 149 所（其中公办园 62 所），在园幼儿 35889 人，幼儿园专任教师 2614 人（其中在编教师 636 人）。全市设有初中 32 所，其中九年一贯制学校 2 所，初中在校生 37776 人；小学 57 所，在校生 83228 人；普通高中 10 所、完全中学 3 所、十二年一贯制学校 1 所，普通高中在校生 18063 人；各类中等职业教育学校 2 所，在校生 10499 人；特殊教育学校 1 所，在校生 461 人。深化义务教育标准化学校建设，义务教育标准化学校总数达到 87 所，占全部义务教育阶段学校的 97.8%，公办义务教育学校标准化率

98.7%。

图四：2013-2022 年各类专利授权量



十二、文化、卫生和体育

年末全市拥有各类公共图书馆(含分馆)126个,家庭图书分馆400个,文化馆1个,文化站16个,文化礼堂553个,社区文化家园34个,文化广场190个,博物馆11家(含乡村博物馆7家),乡镇级文化馆和图书馆覆盖率均达100%,村级文化广场覆盖率达32.8%,公共图书馆虚拟网络基本全覆盖。年末图书藏书量183.24万册,全年借阅量125.97万册次。

年末全市有线数字电视用户21.48万户,全年广播节目、电视节目播出时间分别为8760小时和6752小时。广播电视综合人口覆盖率和有线电视、广播通村率均达到100%。

年末共有各类医疗卫生机构932个,其中公立医院8家,民营医院13家,护理院3家,卫生院13家,社区卫生服务中心4家,门诊部、诊所、卫生所、医务室358家,村卫生室473家;医疗机构中三级甲等综合性医院1家,三级甲等中医医院1家,三级甲等中医骨伤医院1家,二级甲等医院2家,二级乙等医院3家。年末实有医疗床位6704张,比上年增长7.6%,

其中医院床位 6394 张。卫生技术人员 10197 人，增长 4.2%，其中执业（助理）医师 4233 人，注册护士 4359 人，分别增长 4.8% 和 4.6%。医院全年总诊疗 493.28 万人次，增长 6.5%。

温岭运动员全年共获取省级及以上比赛金牌 31.4 枚、银牌 33 枚、铜牌 26 枚。常住人口人均体育场地面积 2.72 平方米，经常参加体育锻炼（含学生）人数占总人口的 40.5%，城乡居民国民体质合格率保持在 94.2% 以上。年末拥有台州市运动项目训练基地 15 个，市业余网点训练学校 28 个，各类体育俱乐部 16 所，注册运动员 1089 人。各级体育后备人才基地 4 个。

全年销售体育彩票 3.84 亿元，比上年增长 33.3%。

十三、资源、环境保护和社会安全

全市年平均降水量为 1337.5 毫米（折合降水总量 111813 万立方米）。水资源总量为 52039 万立方米。

全年完成新增国土绿化 6050 亩。开展全市“百村绿化”行动，完成绿化村庄 119 个，其中“一村万树”示范村 3 个、推进村 20 个。开展城区周边山体绿化，完成山体彩色森林建设 7900 亩。全市森林覆盖率为 30.13%。

全市生态环境质量持续向好，生态环境公众满意度调查得分 86.62 分，比上年提高 0.37 分。空气质量综合指数 2.39，空气质量优良天数比例（AQI 优良率）99.5%；全年 PM_{2.5} 平均浓度 19 微克 / 立方米。全市地表水功能区达标率 100%；全市 I - III 类水质断面比例为 71.4%，比上年提高 21.4 个百分点；湖漫、太湖、花芯、桐岭四大集中式饮用水水源地水质达标率为 100%。一般工业固废综合利用率、工业固废安全处置率分别达 98.2% 和 99.6%。中心城区区域环境噪声值 55.0 分贝，中心城区道路交通噪声值 64.1 分贝。全年全市未发生较大及以上突发环境事件。

全市全年共处理垃圾 58.04 万吨，比上年下降 12.9%；其中城市（县

城) 18.81 万吨, 下降 12.9%。生活垃圾无害化处理率 100%。拥有生活垃圾焚烧发电厂 2 座, 全市生活垃圾焚烧处理能力 2400 吨 / 日。有机废弃物综合处置一期项目处理能力 220 吨 / 日。城区机械化清扫能力从 70.0% 提升至 80.0%。

全市已建成污水处理厂 11 座, 设计日处理规模 29.88 万吨。全年污水处理总量 8325.27 万吨, 日均处理 22.81 万吨。城市建成区绿地面积 1678 公顷, 人均公园绿地达到 15.25 平方米, 建成区绿地率 39.0%, 绿化覆盖率 43.6%。

全市规模以上工业能耗比上年下降 7.3%, 单位增加值能耗、单位增加值电耗分别下降 2.66%、1.89%, 其中, 重点耗能企业能耗下降 10.0%, 单位增加值能耗、单位增加值电耗分别下降 3.87%、3.27%。

全年发生各类安全生产事故(包括工矿商贸企业、道路运输、渔业船舶事故) 10 起, 死亡 9 人, 分别比前两年平均数下降 44.4% 和 28.0%。

注释:

① 本公报所列各项数据为年度初步核算数据。部分数据因四舍五入原因, 存在与分项合计不等的情况。

② 本公报中人均生产总值按户籍人口计算。

③ 2022 年数据中包括了快递业务。

④ 2022 年台州市居民消费价格指数为 101.6 (上年为 100)。

资料来源:

本公报中财政数据来自市财政局; 城镇新增就业、登记失业率、基本养老保险等数据来自市人力社保局; 水产品产量、水路货运等数据来自港航口岸和渔业管理局; 美丽乡村建设、现代农业、农民建房工程、农村公厕、水利水资源、居民饮用水工程等数据来自市农业农村和水利局; 商品交易实体市场和交易额、专利等数据来自市市场监管局(知识产权局); 货物进出口、外商直接投资、对外投资等数据来自市商务局; 公路里程、营运车辆、公共交通等数据来自市交通运输局; 户籍人口、汽车拥有量等数据来自市公安局; 邮政业务、快递业务量等数据来自市邮政管理局; 邮路长度、农村投递长度等数据来自中国邮政温岭市分公司; 电信业务总量、电话用户、互联网用户等数据来自中国电信、中国移动、中国联通温岭分公司和温岭广电网络有限公司等运营商; 公共图书馆、文化馆、博物馆、旅游、体育、体育彩票等数据来自市文化和广电旅游体育局; 货币金融数据来自人民银行温岭支行; 保险业数据来自温岭银保监监管组; 教育数据来自市教育局; 高新技术企业、科技型中小企业等数据来自市科技局; 卫生、诊疗数据来自市卫生健康局; 广播电视数据来自市融媒体中心; 低保、

社会服务、福利彩票等数据来自市民政局；森林资源数据来自市自然资源和规划局；生态建设、环境监测等数据来自台州市生态环境局温岭分局；城市污水处理、公园绿地等数据来自市住房和城乡建设局；环境卫生、生活垃圾处理等数据来自市综合行政执法局；安全生产事故发生起数、死亡人数等数据来自市应急管理局；粮食产量、畜牧业、城乡居民收支、家庭耐用消费品拥有量等数据来自国家统计局温岭调查队；政务服务等数据来自市行政服务中心；其它数据均来自于市统计局。



更多统计资讯
请登录“数据浙江”